



# ESTADOS FINANCIEROS

## CERTIFICAMOS

Los suscritos representante legal y contador de Coomeva Corredores de Seguros S.A. Certificamos que los estados financieros de la Compañía al 31 de diciembre de 2017 y 2016 han sido fielmente tomados de los libros y que antes de ser puestos a disposición hemos verificado las siguientes afirmaciones contenidas en ellos

1. Los activos y pasivos incluidos en los estados financieros al 31 de Diciembre de 2017 y 2016 existen y las transacciones incluidas en dichos estados se realizaron durante el año.
2. Los hechos económicos ocurridos durante los años terminados el 31 de Diciembre de 2017 y 2016 fueron reconocidos en dichos estados financieros.
3. Los activos representan probables beneficios económicos futuros (derechos) y los pasivos representan probables sacrificios económicos futuros (obligaciones), obtenidos a cargo de la entidad al 31 de Diciembre de 2017 y 2016.
4. Todos los elementos han sido reconocidos por los valores apropiados de acuerdo con las normas y principios de contabilidad generalmente aceptados en Colombia.
5. Todos los hechos económicos que afectan a la compañía han sido correctamente clasificados, descritos y/o revelados en los estados financieros.

Dando cumplimiento a la Ley 964 de 2005, en su artículo 46 también certificamos: que los Estados financieros y otros informes relevantes para el público no contienen vicios, imprecisiones o errores que impidan conocer la verdadera situación patrimonial o las operaciones de la entidad.



**RODOLFO ENRIQUE ARANA RAMÍREZ**  
Representante Legal




**VLADIMIR ORTIZ ORTIZ**  
Contador Público – TP 169887-T

## ESTADO DE SITUACIÓN FINANCIERA

Al 31 de diciembre de 2017 y 31 de diciembre 2016  
(Cifras expresadas en miles de pesos colombianos)

	Nota	2017	2016
<b>Activo</b>			
Efectivo y equivalentes de efectivos	4	2.342.182	2.320.185
Inversiones	5	1.207.321	1.007.407
Deudores comerciales y otras cuentas por cobrar	6	1.402.527	1.945.839
Gastos pagados por anticipado		-	-
Impuestos corrientes	7	1.047.556	300.140
<b>Total activo corrientes</b>		<b>5.999.586</b>	<b>5.573.571</b>
Propiedad, Plantas y equipo	8	137.295	159.062
Activos intangibles	9	2.841.788	1.409.704
Activo por impuesto diferido	10	723.683	66.854
<b>Total activo no corrientes</b>		<b>3.702.766</b>	<b>1.635.620</b>
<b>Total activo</b>		<b>9.702.352</b>	<b>7.209.191</b>
<b>Pasivo</b>			
Pasivo por impuesto corriente	11	440.492	664.989
Beneficios a empleados	12	178.814	120.516
Proveedores	13	535.757	219.212
Acreedores comerciales y otras cuentas por pagar	14	330.533	438.987
Dividendos por pagar		-	-
Gastos pagados por anticipado		-	-
<b>Total pasivo corrientes</b>		<b>1.485.596</b>	<b>1.443.704</b>
Provisiones	15	438.039	229.097
Pasivo por impuesto diferido	16	912.533	682
<b>Total pasivo no corrientes</b>		<b>1.350.572</b>	<b>229.779</b>
<b>Total pasivo</b>		<b>2.836.168</b>	<b>1.673.483</b>
<b>Patrimonio</b>			
Capital social	17	2.000.000	2.000.000
Reservas	18	1.089.303	817.537
Resultado acumulado	19	-	(657.791)
Resultado del período	19	3.776.373	2.733.669
Efectos de adopción por primera vez	19	508	642.293
<b>Total patrimonio</b>		<b>6.866.184</b>	<b>5.535.708</b>
<b>Total pasivo y patrimonio</b>		<b>9.702.352</b>	<b>7.209.191</b>

Las notas que se acompañan son parte integrante de los estados financieros.

  
**RODOLFO ENRIQUE ARANA RAMÍREZ**  
 Representante Legal  
 (ver certificación adjunta)

  
**VLADIMIR ORTÍZ ORTÍZ**  
 Contador  
 Tarjeta Profesional No. 169887-T  
 Miembro de Coomeva Servicios Administrativos S.A.,  
 Persona Jurídica prestadora de servicios contables,  
 según Resolución de inscripción No. 043 del 6 de  
 marzo de 2006 y Tarjeta de Registro No. 991  
 (ver certificación adjunta)

  
**YORLENYS GIL PEREA**  
 Revisor Fiscal  
 Tarjeta Profesional No. 123218-T  
 Designado por PricewaterhouseCoopers Ltda.  
 (Veáse mi dictamen de fecha 21 de febrero  
 de 2018)

## ESTADO DE RESULTADO Y OTROS RESULTADOS INTEGRALES

Por los períodos terminados al 31 de diciembre de 2017 y 31 de diciembre de 2016  
(Cifras expresadas en miles de pesos colombianos)

	Nota	2017	2016
<b>Operaciones continuas</b>			
Ingresos de actividades ordinarias	20	14.071.607	12.332.478
<b>Utilidad bruta</b>		<b>14.071.607</b>	<b>12.332.478</b>
Otros ingresos	20	871.750	554.736
Gastos de administración	21	9.232.207	7.711.410
<b>Resultados de actividades de la operación</b>		<b>5.711.150</b>	<b>5.175.804</b>
Ingreso financiero			
Depreciación	21	63.183	54.213
Amortización	21	385.484	549.249
<b>Utilidad antes de impuestos</b>		<b>5.262.483</b>	<b>4.572.342</b>
Gastos por impuesto a las ganancias		1.486.110	1.838.673
<b>Utilidad procedente de actividades que continúan</b>	<b>23</b>	<b>3.776.373</b>	<b>2.733.669</b>
Utilidad por acción			
<b>Utilidad básica por acción (pesos)</b>		<b>1.888</b>	<b>1.367</b>

Las notas que se acompañan son parte integrante de los estados financieros.



**RODOLFO ENRIQUE ARANA RAMÍREZ**  
Representante Legal  
(ver certificación adjunta)



**VLADIMIR ORTIZ ORTIZ**  
Contador  
Tarjeta Profesional No. 169887-T  
Miembro de Coomeva Servicios Administrativos S.A.,  
Persona Jurídica prestadora de servicios contables,  
según Resolución de inscripción No. 043 del 6 de  
marzo de 2006 y Tarjeta de Registro No. 991  
(ver certificación adjunta)



**YORLENYS GIL PEREA**  
Revisor Fiscal  
Tarjeta Profesional No. 123218-T  
Designado por PricewaterhouseCoopers Ltda.  
(Veáse mi dictamen de fecha 21 de febrero  
de 2018)

## ESTADO DE CAMBIOS EN EL PATRIMONIO

Por los períodos terminados al 31 de diciembre de 2017 y 31 de diciembre de 2016  
(Cifras expresadas en miles de pesos colombianos)

	Capital social	Reservas	Déficit Acumulados	Resultado del periodo	Total patrimonio
<b>Saldo inicial al 1 de enero de 2016</b>	<b>2.000.000</b>	<b>605.418</b>	<b>83.539</b>	<b>2.022.147</b>	<b>4.711.104</b>
<b>Cambio en el patrimonio</b>					-
Dividendos decretados	-	-		(1.909.064)	(1.909.064)
Constitucion de la reserva legal	-	212.118		(212.118)	-
Resultado del período	-	-		2.733.668	2.733.668
Distribución en exceso por la aplicación de normas			(99.036)	99.036	-
<b>Saldo final al 31 de diciembre de 2016</b>	<b>2.000.000</b>	<b>817.537</b>	<b>(15.498)</b>	<b>2.733.669</b>	<b>5.535.708</b>
<b>Cambio en el patrimonio</b>					
Resultado del período	-	-		3.776.373	3.776.373
Dividendos decretados	-	-		(2.445.897)	(2.445.897)
Costitucion de la reserva legal		271.766		(271.766)	-
Distribución en exceso por la aplicación de normas			16.006	(16.006)	-
<b>Saldo final al 31 de diciembre de 2017</b>	<b>2.000.000</b>	<b>1.089.303</b>	<b>508</b>	<b>3.776.373</b>	<b>6.866.184</b>


Las notas que se acompañan son parte integrante de los estados financieros.



**RODOLFO ENRIQUE ARANA RAMÍREZ**  
Representante Legal  
(ver certificación adjunta)



**VLADIMIR ORTIZ ORTIZ**  
Contador  
Tarjeta Profesional No. 169887-T  
Miembro de Coomeva Servicios Administrativos S.A.,  
Persona Jurídica prestadora de servicios contables,  
según Resolución de inscripción No. 043 del 6 de  
marzo de 2006 y Tarjeta de Registro No. 991  
(ver certificación adjunta)




**YORLENYS GIL PEREA**  
Revisor Fiscal  
Tarjeta Profesional No. 123218-T  
Designado por PricewaterhouseCoopers Ltda.  
(Veáse mi dictamen de fecha 21 de febrero  
de 2018)

## ESTADO DE FLUJOS DE EFECTIVO

Por los períodos terminados al 31 de diciembre de 2017 y 31 de diciembre de 2016  
(Cifras expresadas en miles de pesos colombianos)

	2017	2016
<b>Flujo de efectivo de actividades de operación</b>		
Utilidad Neta	3.776.373	2.733.669
Ajustes para conciliar la utilidad del ejercicio con el efectivo neto provisto por las actividades de operación:		
Amortización de intangibles	385.484	549.249
Impuesto diferido Debito	(656.829)	(3.667)
Impuesto diferido Credito	911.852	(5.271)
Depreciación de bienes de uso propio	63.183	54.213
Utilidad en valoración de inversiones al costo amortizado	(79.745)	(79.745)
Provision de pasivos	208.942	41.920
	<b>4.609.260</b>	<b>3.290.368</b>
<b>Cambios en el activos y pasivos</b>		
Disminución deudores comerciales y otras cuentas por cobrar	543.312	(675.298)
Aumento activo por impuesto corriente	(747.416)	11.832
Disminución de pasivo por impuesto corriente	(224.497)	(145.494)
Aumento en beneficio a empleados	58.298	1.396
Aumento proveedores	316.545	(172.662)
Disminucion de acreedores comerciales y otras cuentas por pagar	(108.455)	519.516
<b>Efectivo neto provisto por las actividades de operación</b>	<b>4.447.047</b>	<b>2.829.658</b>
<b>Flujos de efectivo por actividades de inversión</b>		
Adquisición de activos materiales	(41.416)	(21.656)
Aumento de activos intangibles	(1.817.568)	(890.276)
Aumento en inversiones	(2.812.952)	(2.812.952)
Redención de inversiones	2.692.783	3.003.706
<b>Efectivo neto provisto en las actividades de inversión</b>	<b>(1.979.153)</b>	<b>(721.178)</b>
<b>Flujos de efectivo por actividades de financiación</b>		
Dividendos pagados	(2.445.897)	(1.909.064)
<b>Efectivo neto utilizado por las actividades de financiación</b>	<b>(2.445.897)</b>	<b>(1.909.064)</b>
<b>Aumento neto de efectivo y equivalentes de efectivo</b>	21.997	199.416
Efectivo y equivalentes de efectivo al principio del año	2.320.185	2.120.769
<b>Efectivo y equivalentes al final del año</b>	<b>2.342.182</b>	<b>2.320.185</b>

Las notas que se acompañan son parte integrante de los estados financieros.



**RODOLFO ENRIQUE ARANA RAMÍREZ**  
Representante Legal  
(ver certificación adjunta)



**VLADIMIR ORTIZ ORTIZ**  
Contador  
Tarjeta Profesional No. 169887-T  
Miembro de Coomeva Servicios Administrativos S.A.,  
Persona Jurídica prestadora de servicios contables,  
según Resolución de inscripción No. 043 del 6 de  
marzo de 2006 y Tarjeta de Registro No. 991  
(ver certificación adjunta)



**YORLENYS GIL PEREA**  
Revisor Fiscal  
Tarjeta Profesional No. 123218-T  
Designado por PricewaterhouseCoopers Ltda.  
(Veáse mi dictamen de fecha 21 de febrero  
de 2018)